






-  Rectangular manwaydoor, opening outwards
-  Porte rectangulaire avec ouverture à l'extérieur
-  Rechteckige Mannlochtür, schwenkbar nach außen (außenöffnung)
-  Puerta rectangular de apertura externa
-  Portella rettangolare ad apertura esterna



- ◆ 7047 435
- ◆ 7047 535
- ◆ 7047 700



STANDARD SIZE/* At temperature 50°C / 122 °F

CODE	A	C	B	T	P.MAX
	mm	mm	mm	mm	bar
7047 435	419×319	8.0	100	3.0	0.7
7047 535	519×399	8.0	100	3.0	0.3
7047 700	676×476	12.0	100	4.0	0.1

*1BAR ≈14.5PSI=0.1MPA

