






-  Rectangular manwaydoor, opening outwards
-  Porte rectangulaire avec ouverture à l'extérieur
-  Rechteckige Mannlochtür, schwenkbar nach außen (außenöffnung)
-  Puerta rectangular de apertura externa
-  Portella rettangolare ad apertura esterna



◆ 7046 235



STANDARD SIZE/* At temperature 50°C / 122 °F

CODE	A	C	B	T	P.MAX
	mm	mm	mm	mm	bar
7046 235	225×175	5.0	70	3.0	0.7

*1BAR ≈ 14.5PSI=0.1MPA

